

## Ирригационная водяная помпа JW-2



### Функции

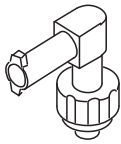
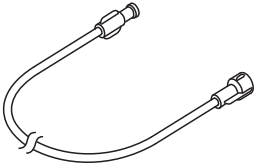
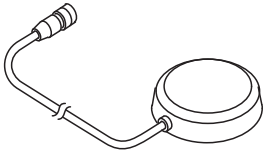
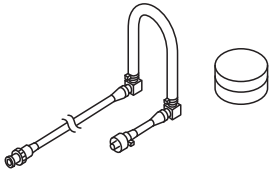
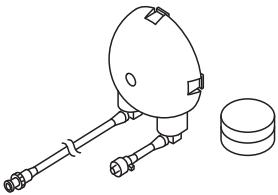

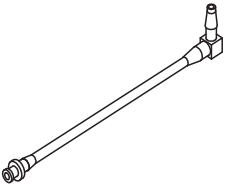
- Специально предназначена для диагностических и лечебных эндоскопических исследований.
- Подача воды управляется с помощью педального блока.
- В комплект входит большой резервуар для воды емкостью 1 литр, рассчитанный на длительные эндоскопические исследования.
- Благодаря уникальной конструкции трубок можно очень быстро прекратить подачу воды, предотвратив образование капель.

### Технические характеристики помпы JW-2



Позиция	Технические характеристики
Электропитание	120/230 В
Номинальный потребляемый ток	0,20/0,12 А
Предохранитель	T500 mA/250 В x 2
Совместимые эндоскопы	Эндоскопы Fujinon с системой смыва
Метод работы	Включение и выключение с помощью педали
Регулировка расхода	Плавное непрерывное изменение
Размеры (Ш x В x Г)	240 x 215 x 315 мм (со стандартными принадлежностями)
Масса	2,9 кг

## Дополнительные принадлежности помпы JW-2

	Артикул	Количество	Описание
	68A11194990	1	Соединительный адаптер (для эндоскопа)
	СТ-1JW	2	Соединительная трубка (эндоскоп – помпа)
	FS-40JW	1	Педаля
	68A11188640	1	Комплект для техобслуживания (трубка помпы + смазка)
	PU-1JW	1	Картридж помпы
	WT-1000JW	1	Резервуар для воды
	68A11915980	1	Адаптер для просушки трубки (для обслуживания)